

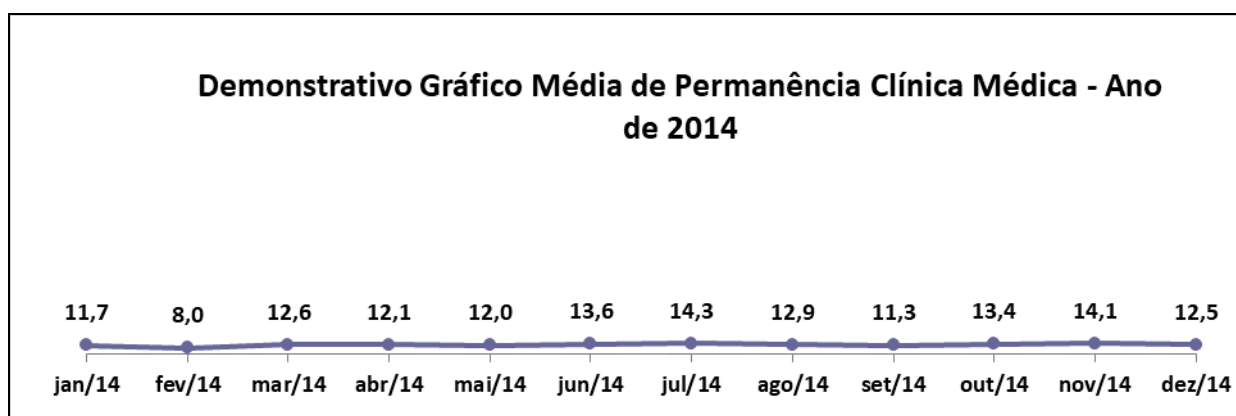
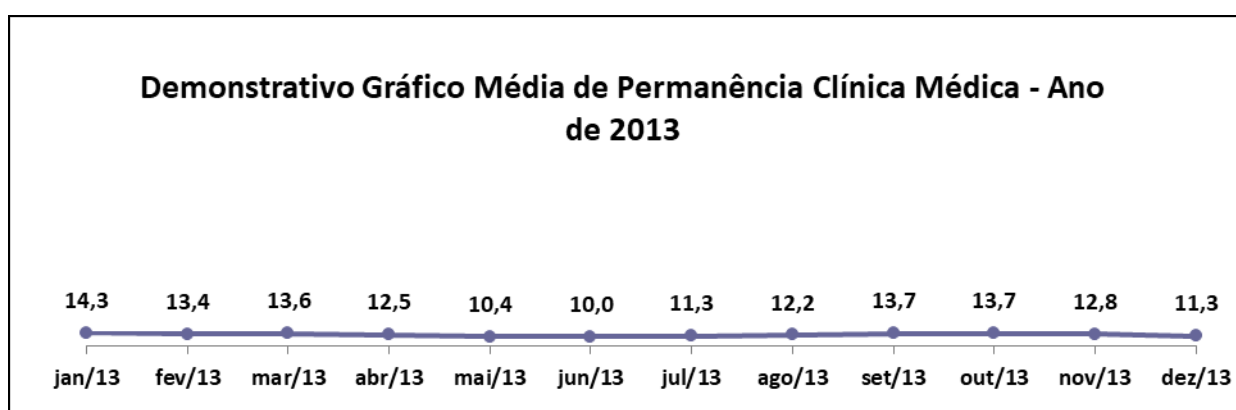
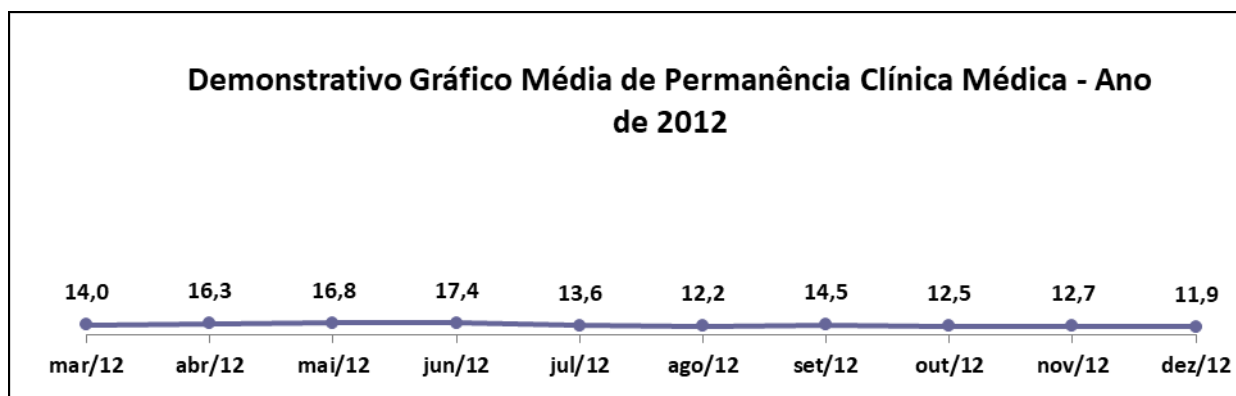
## Indicadores Hospitalares

### Hospital Estadual Dr. Alberto Rassi – HGG

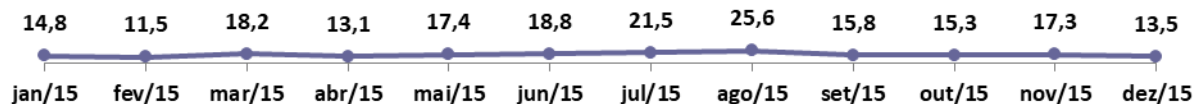
#### 1 – Indicadores de Desempenho

Indicadores de desempenho	Meta	Junho
Taxa de Ocupação Hospitalar (THO)	>= 85%	87,5%
Taxa Média/ Tempo Médio de Permanência Hospitalar (TMP)	<= 8 dias	5,9
Média de tempo de disponibilização de leito após alta hospitalar	<= 2 horas	1,6
Taxa de Readmissão Hospitalar (29 dias)	< 10%	9,3%
Taxa de Readmissão em CTI (48 horas)	< 5%	0,0%
Percentual de Suspensão de Cirurgias por condições operacionais	<= 5%	2,4%
Percentual de cirurgias eletivas realizadas com TMAT (tempo máximo aceitável para tratamento) expirado para o primeiro ano.	≤ 50%	64,0%
Razão do Quantitativo de Consultas Ofertadas	1	1,1
Percentual de Exames de Imagem com resultados disponibilizados em até 10 dias	>= 70%	100,0%
Percentual de Casos de Doenças/Agravos/ Eventos de Notificação Compulsório Imediata (DAEI) Investigadas Oportunamente - até 7 dias da data de notificação	≥ 80%	100,0%
Percentual de Casos de Doenças/Agravos/ Eventos de Notificação Compulsório Imediata (DAEI) Investigadas Oportunamente - até 48 horas da data de notificação	≥ 80%	100,0%
Percentual de atendimentos internos a solicitação de hemocomponentes	≥ 95%	100,0%
Taxa de doador de 1ª vez	≥ 60%	0,0%

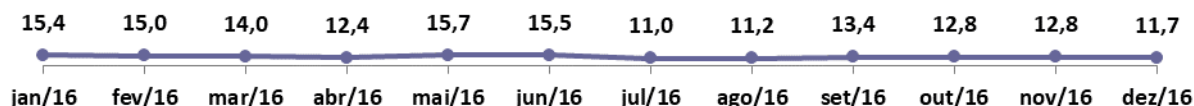
## 2 – Demonstrativo Gráfico de Indicadores



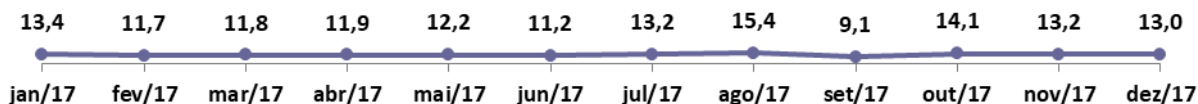
### Demonstrativo Gráfico Média de Permanência Clínica Médica - Ano de 2015



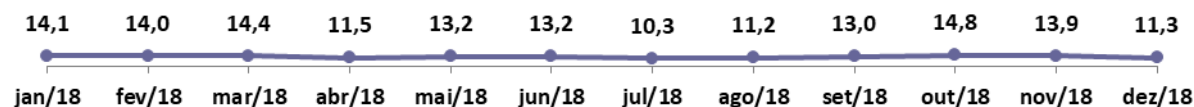
### Demonstrativo Gráfico Média de Permanência Clínica Médica - Ano de 2016



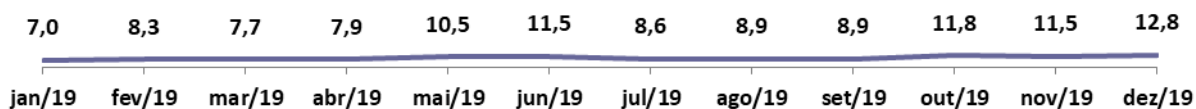
### Demonstrativo Gráfico Média de Permanência Clínica Médica - Ano de 2017



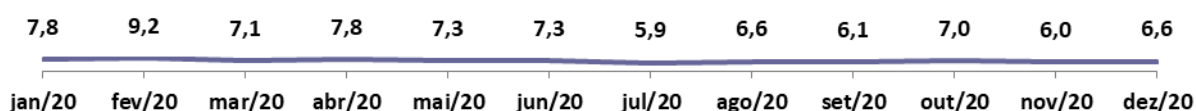
### Demonstrativo Gráfico Média de Permanência Clínica Médica - Ano de 2018



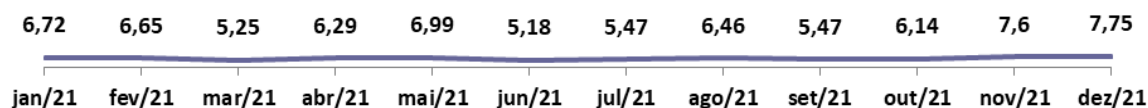
### Demonstrativo Gráfico Média de Permanência Clínica Médica - Ano de 2019



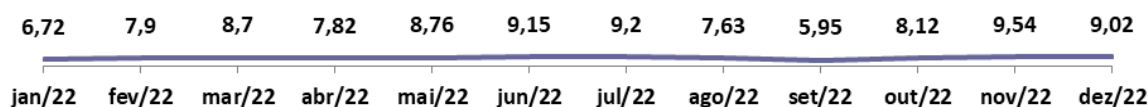
### Demonstrativo Gráfico Média de Permanência Clínica Médica - Ano de 2020



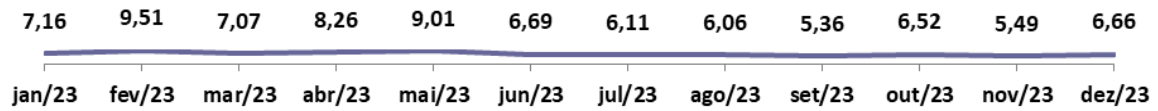
### Demonstrativo Gráfico Média de Permanência Clínica Médica - Ano de 2021



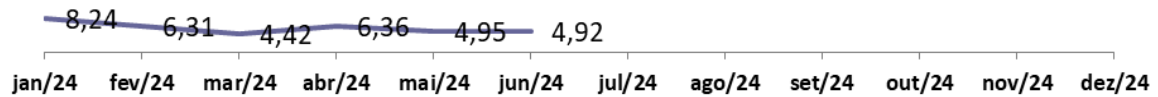
### Demonstrativo Gráfico Média de Permanência Clínica Médica - Ano de 2022



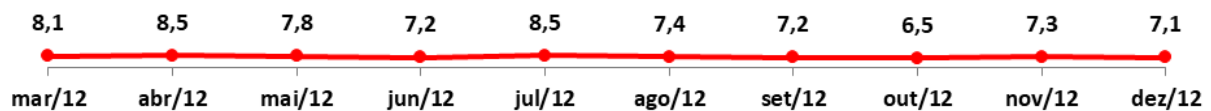
### Demonstrativo Gráfico Média de Permanência Clínica Médica - Ano de 2023



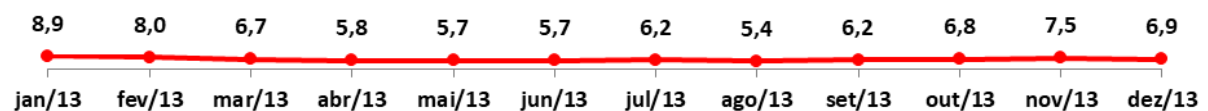
### Demonstrativo Gráfico Média de Permanência Clínica Médica - Ano de 2024



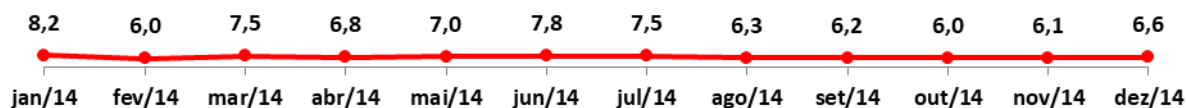
### Demonstrativo Gráfico Média de Permanência Clínica Cirúrgica - Ano de 2012



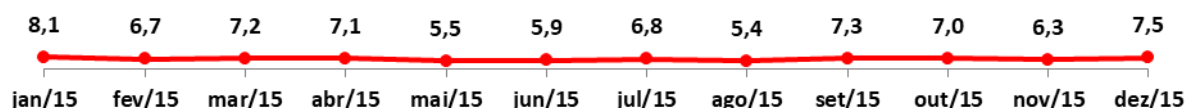
### Demonstrativo Gráfico Média de Permanência Clínica Cirúrgica - Ano de 2013



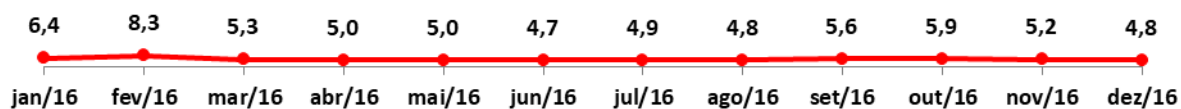
### Demonstrativo Gráfico Média de Permanência Clínica Cirúrgica - Ano de 2014



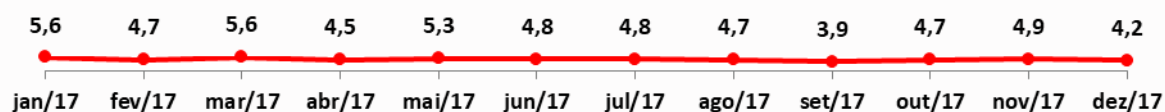
### Demonstrativo Gráfico Média de Permanência Clínica Cirúrgica - Ano de 2015



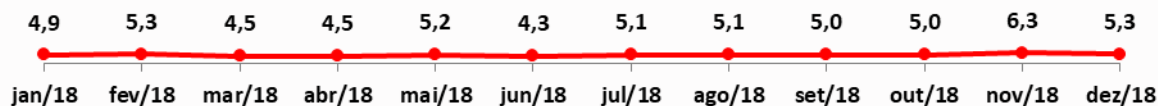
### Demonstrativo Gráfico Média de Permanência Clínica Cirúrgica - Ano de 2016




### Demonstrativo Gráfico Média de Permanência Clínica Cirúrgica - Ano de 2017



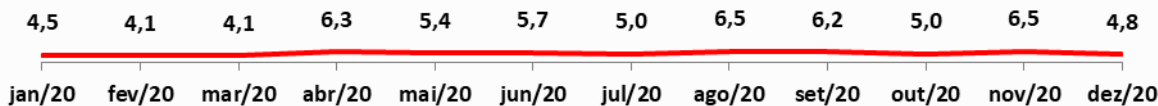
### Demonstrativo Gráfico Média de Permanência Clínica Cirúrgica - Ano de 2018



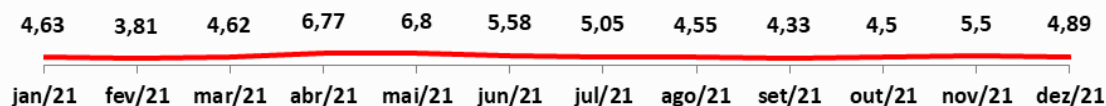
### Demonstrativo Gráfico Média de Permanência Clínica Cirúrgica - Ano de 2019



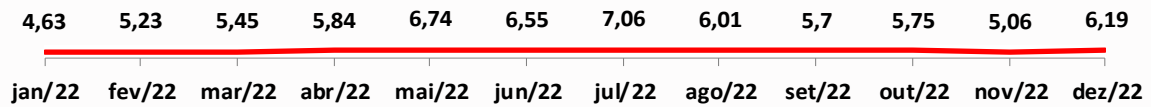
### Demonstrativo Gráfico Média de Permanência Clínica Cirúrgica - Ano de 2020



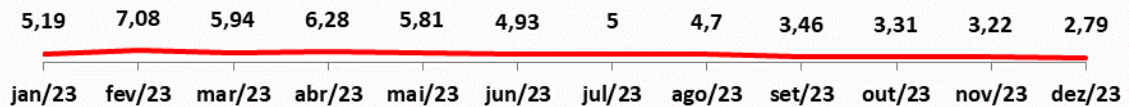
### Demonstrativo Gráfico Média de Permanência Clínica Cirúrgica - Ano de 2021




### Demonstrativo Gráfico Média de Permanência Clínica Cirúrgica - Ano de 2022



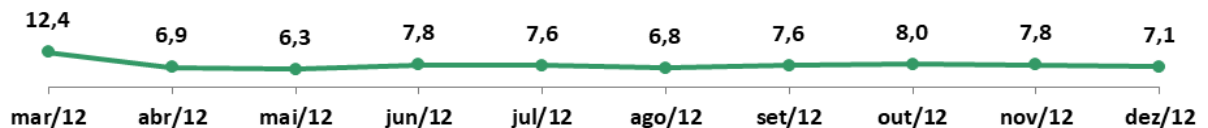
### Demonstrativo Gráfico Média de Permanência Clínica Cirúrgica - Ano de 2023



### Demonstrativo Gráfico Média de Permanência Clínica Cirúrgica - Ano de 2024

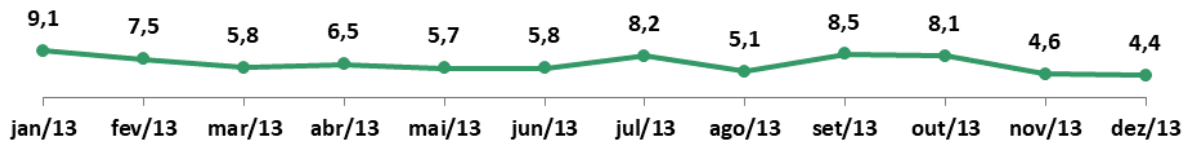


### Demonstrativo Gráfico Média de Permanência CTI - Ano de 2012

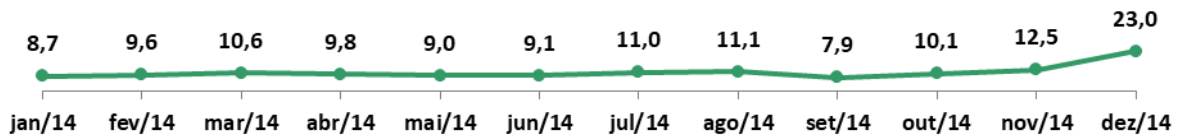




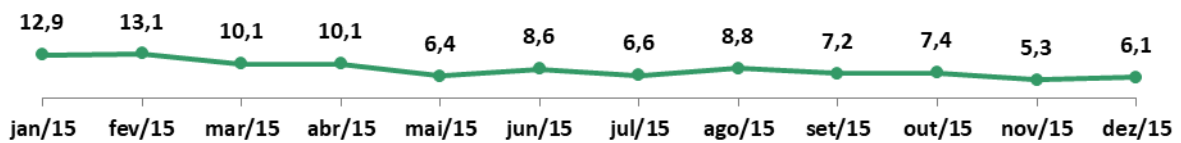
### Demonstrativo Gráfico Média de Permanência CTI - Ano de 2013



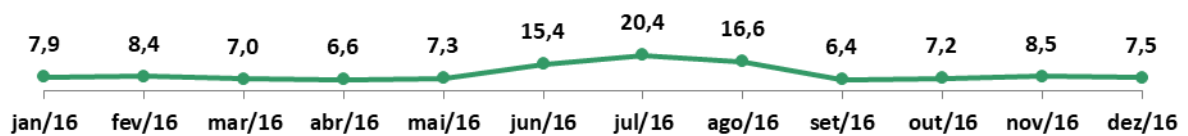
### Demonstrativo Gráfico Média de Permanência CTI - Ano de 2014



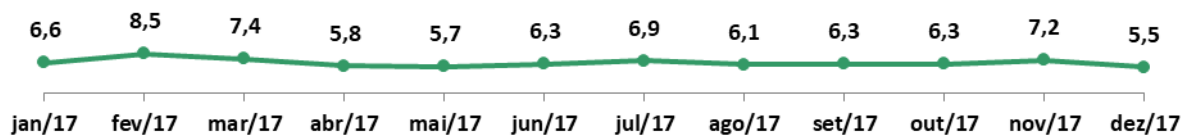
### Demonstrativo Gráfico Média de Permanência CTI - Ano de 2015



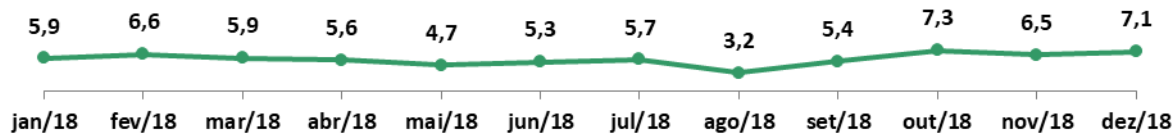
### Demonstrativo Gráfico Média de Permanência CTI - Ano de 2016



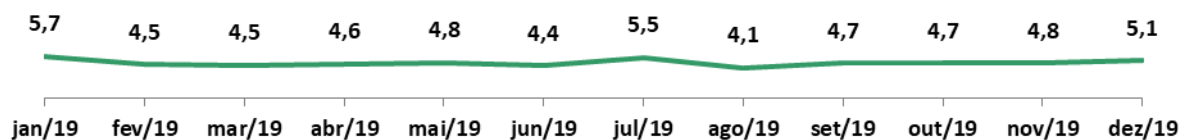
### Demonstrativo Gráfico Média de Permanência CTI - Ano de 2017



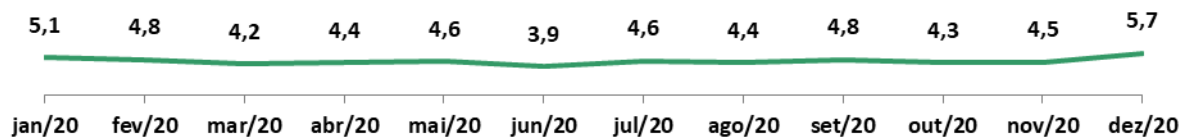
### Demonstrativo Gráfico Média de Permanência CTI - Ano de 2018



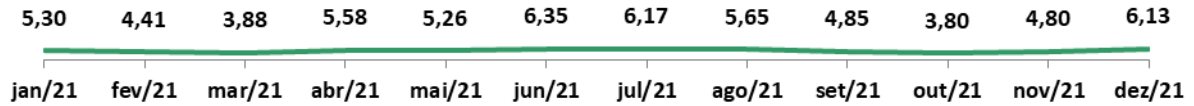
### Demonstrativo Gráfico Média de Permanência CTI - Ano de 2019



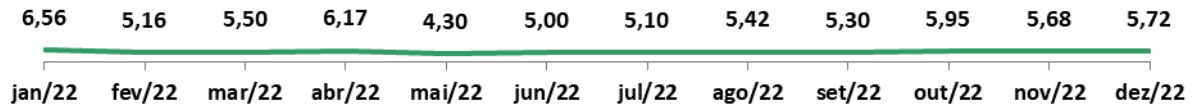
### Demonstrativo Gráfico Média de Permanência CTI - Ano de 2020



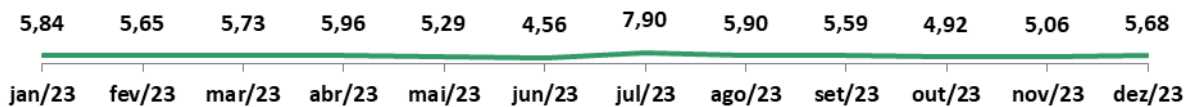
### Demonstrativo Gráfico Média de Permanência CTI - Ano de 2021



### Demonstrativo Gráfico Média de Permanência CTI - Ano de 2022



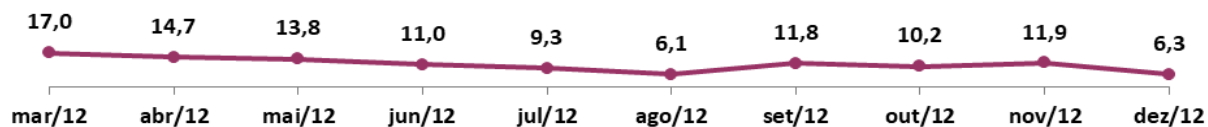
### Demonstrativo Gráfico Média de Permanência CTI - Ano de 2023



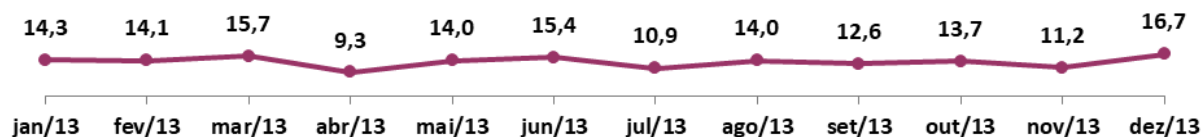
### Demonstrativo Gráfico Média de Permanência CTI - Ano de 2024



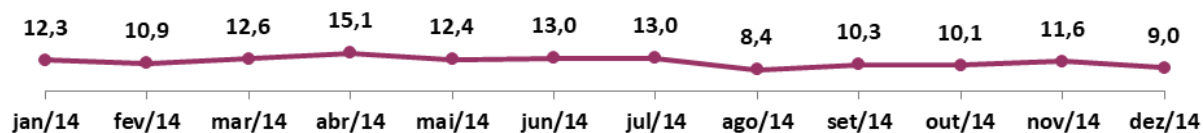
### Demonstrativo Gráfico Média de Permanência Diálise- Ano de 2012



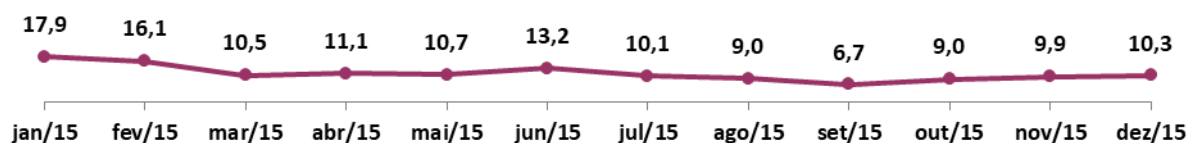
### Demonstrativo Gráfico Média de Permanência Diálise- Ano de 2013



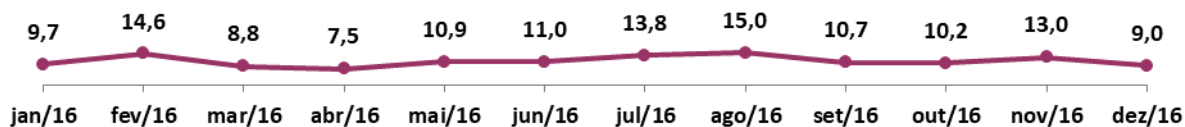
### Demonstrativo Gráfico Média de Permanência Diálise- Ano de 2014



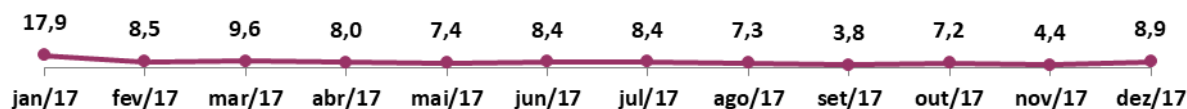
### Demonstrativo Gráfico Média de Permanência Diálise- Ano de 2015



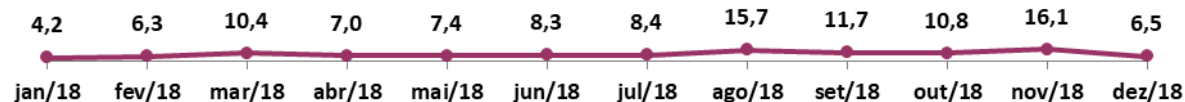
### Demonstrativo Gráfico Média de Permanência Diálise- Ano de 2016



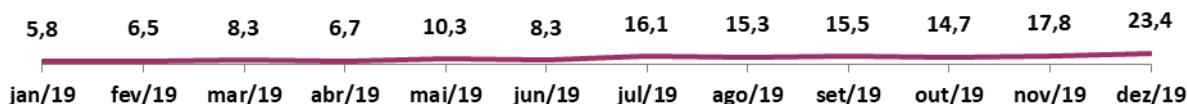
### Demonstrativo Gráfico Média de Permanência Diálise/Transplante- Ano de 2017

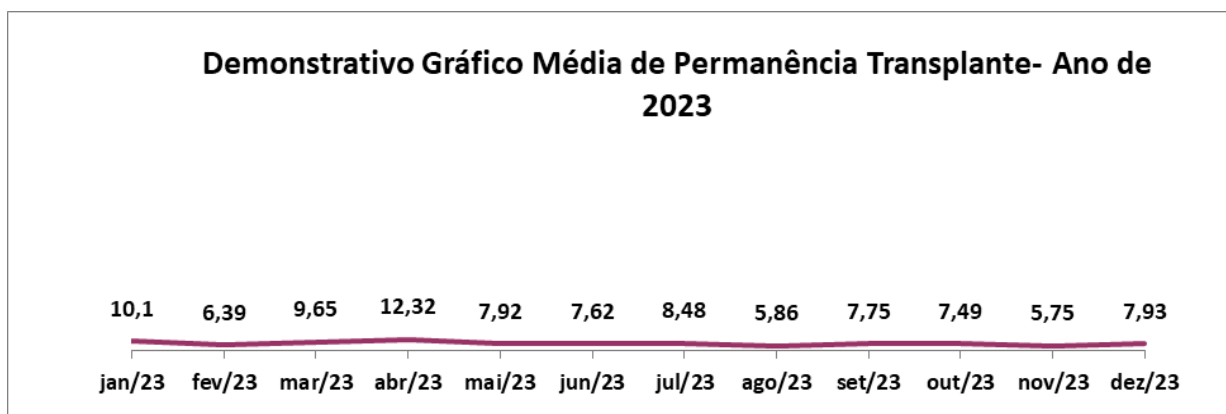
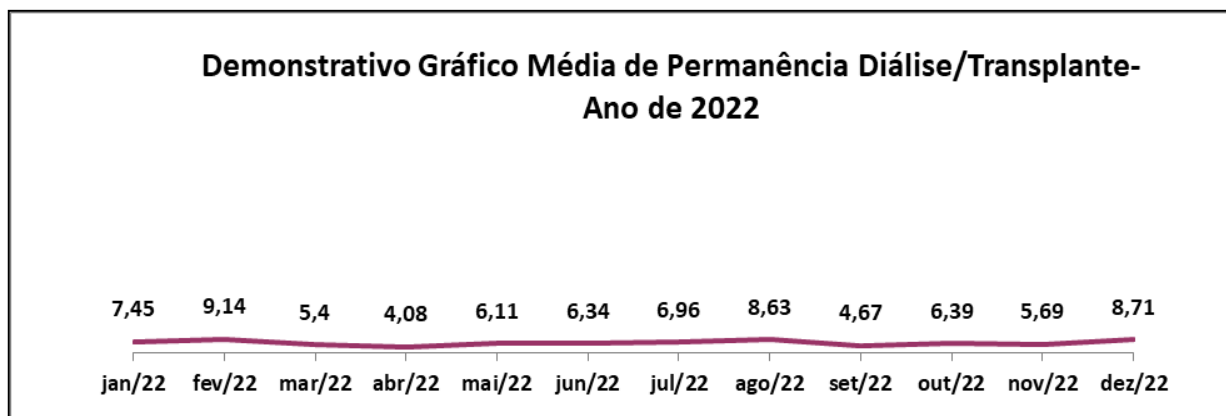
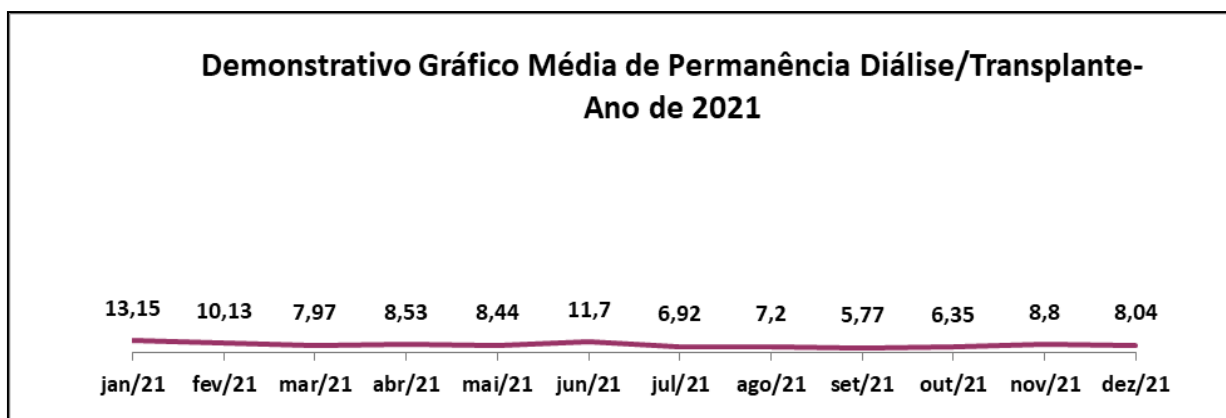
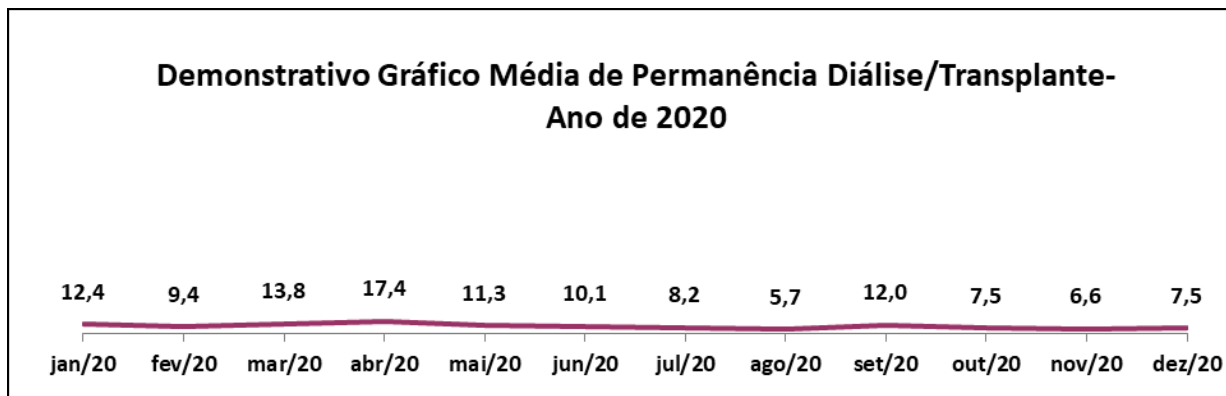


### Demonstrativo Gráfico Média de Permanência Diálise/Transplante- Ano de 2018

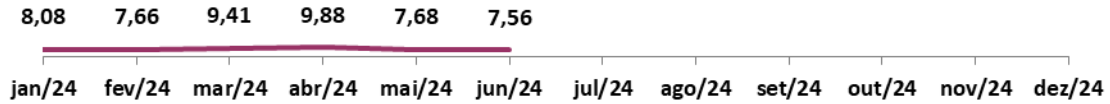


### Demonstrativo Gráfico Média de Permanência Diálise/Transplante- Ano de 2019

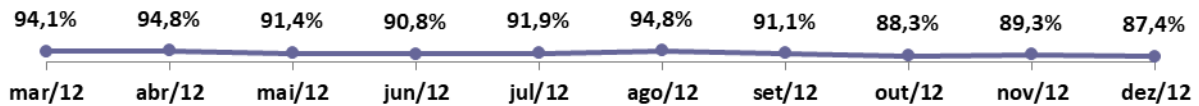




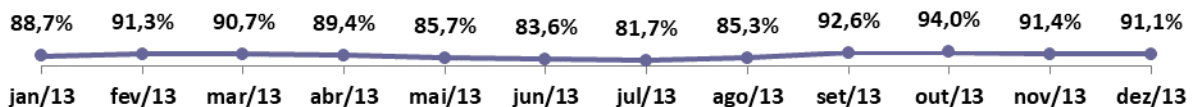
### Demonstrativo Gráfico Média de Permanência Transplante- Ano de 2024



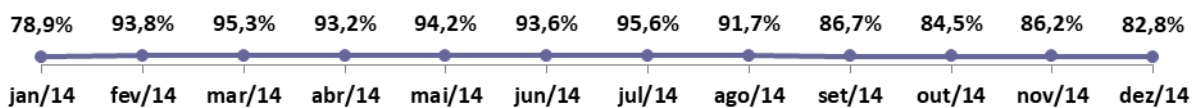
### Demonstrativo Gráfico Taxa de Ocupação Clínica Médica - Ano de 2012



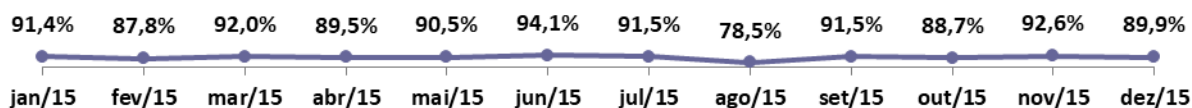
### Demonstrativo Gráfico Taxa de Ocupação Clínica Médica - Ano de 2013



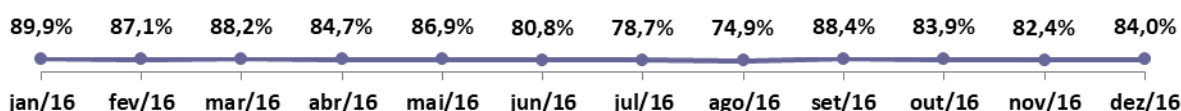
### Demonstrativo Gráfico Taxa de Ocupação Clínica Médica - Ano de 2014



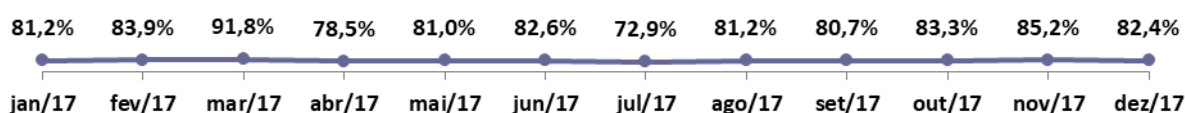
### Demonstrativo Gráfico Taxa de Ocupação Clínica Médica - Ano de 2015



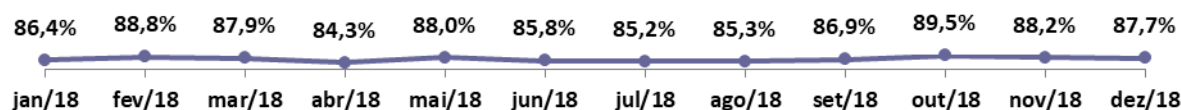
### Demonstrativo Gráfico Taxa de Ocupação Clínica Médica - Ano de 2016



### Demonstrativo Gráfico Taxa de Ocupação Clínica Médica - Ano de 2017

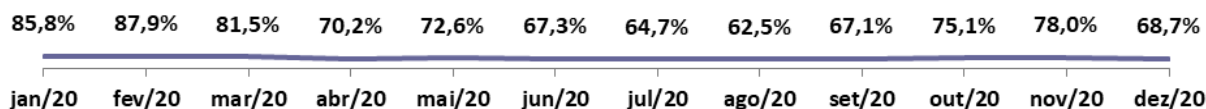


### Demonstrativo Gráfico Taxa de Ocupação Clínica Médica - Ano de 2018

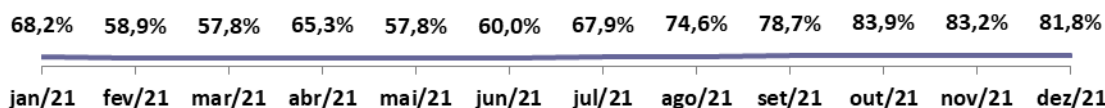




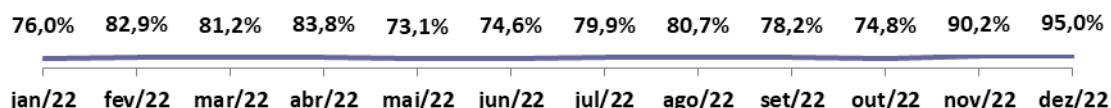
### Demonstrativo Gráfico Taxa de Ocupação Clínica Médica - Ano de 2020



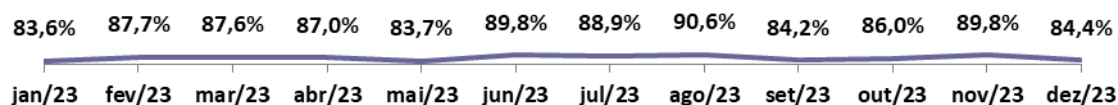
### Demonstrativo Gráfico Taxa de Ocupação Clínica Médica - Ano de 2021



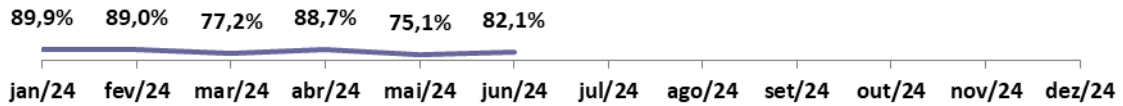
### Demonstrativo Gráfico Taxa de Ocupação Clínica Médica - Ano de 2022



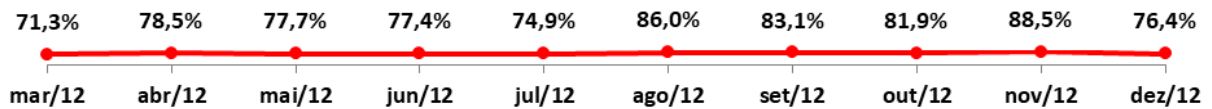
### Demonstrativo Gráfico Taxa de Ocupação Clínica Médica - Ano de 2023



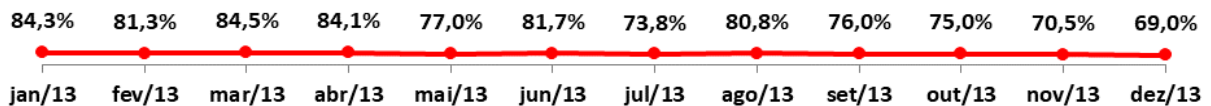
### Demonstrativo Gráfico Taxa de Ocupação Clínica Médica - Ano de 2024



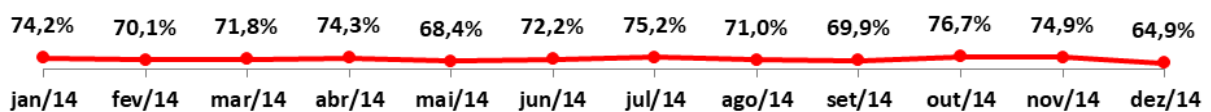
### Demonstrativo Gráfico Taxa de Ocupação Clínica Cirúrgica - Ano de 2012



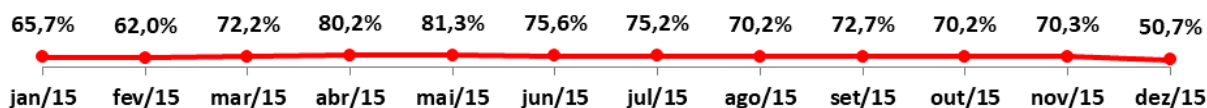
### Demonstrativo Gráfico Taxa de Ocupação Clínica Cirúrgica - Ano de 2013



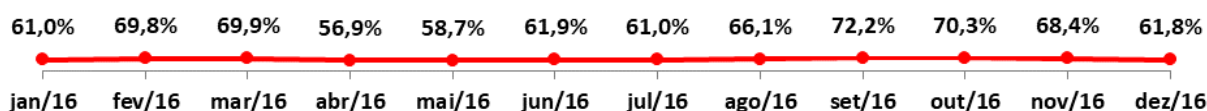
### Demonstrativo Gráfico Taxa de Ocupação Clínica Cirúrgica - Ano de 2014



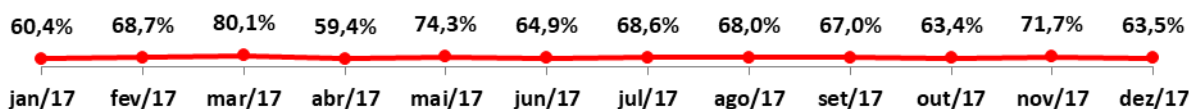
### Demonstrativo Gráfico Taxa de Ocupação Clínica Cirúrgica - Ano de 2015



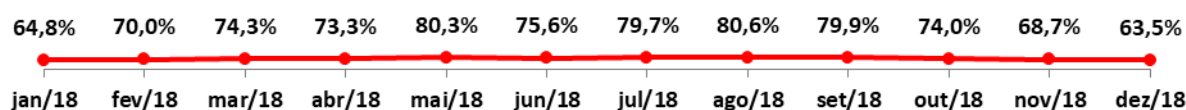
### Demonstrativo Gráfico Taxa de Ocupação Clínica Cirúrgica - Ano de 2016



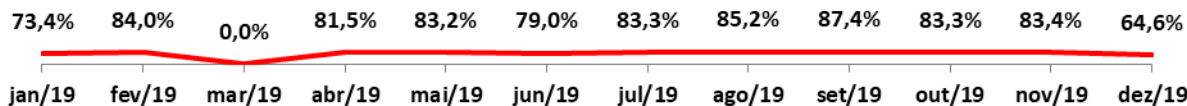
### Demonstrativo Gráfico Taxa de Ocupação Clínica Cirúrgica - Ano de 2017



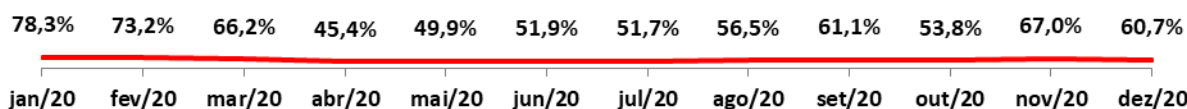
### Demonstrativo Gráfico Taxa de Ocupação Clínica Cirúrgica - Ano de 2018



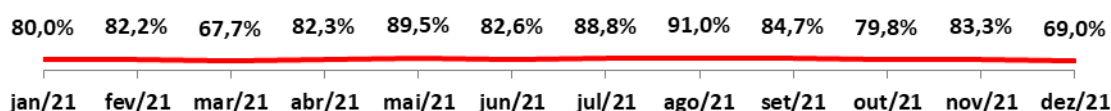
### Demonstrativo Gráfico Taxa de Ocupação Clínica Cirúrgica - Ano de 2019



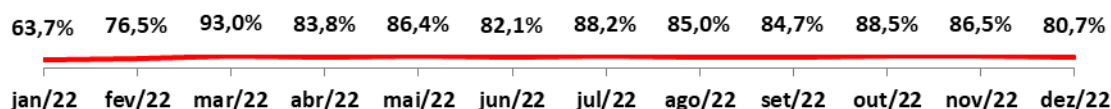
### Demonstrativo Gráfico Taxa de Ocupação Clínica Cirúrgica - Ano de 2020



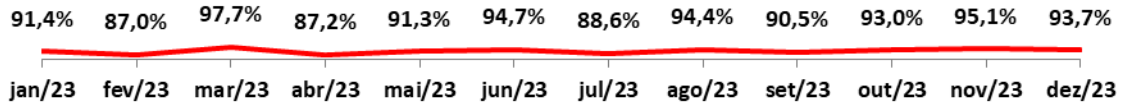
### Demonstrativo Gráfico Taxa de Ocupação Clínica Cirúrgica - Ano de 2021



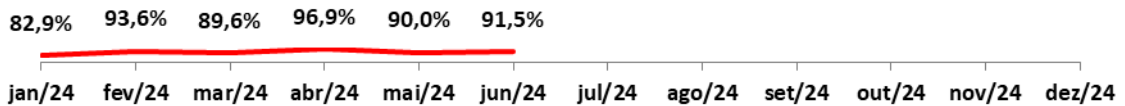
### Demonstrativo Gráfico Taxa de Ocupação Clínica Cirúrgica - Ano de 2022



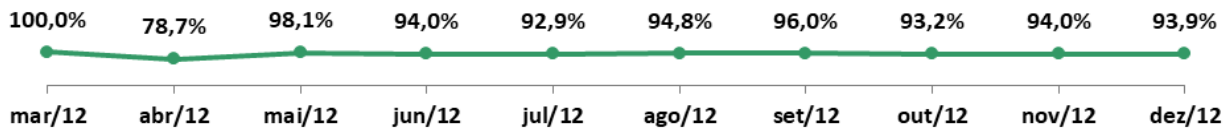
### Demonstrativo Gráfico Taxa de Ocupação Clínica Cirúrgica - Ano de 2023



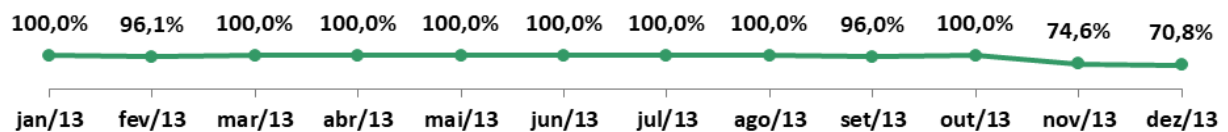
### Demonstrativo Gráfico Taxa de Ocupação Clínica Cirúrgica - Ano de 2024



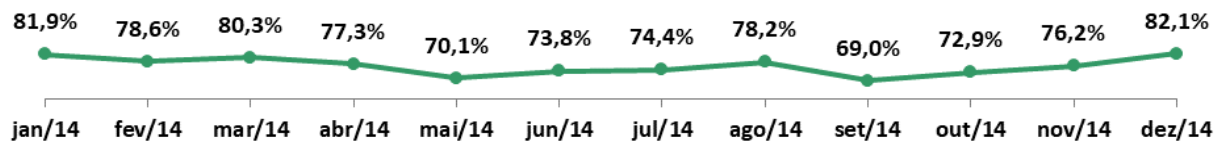
### Demonstrativo Gráfico Taxa de Ocupação CTI - Ano de 2012



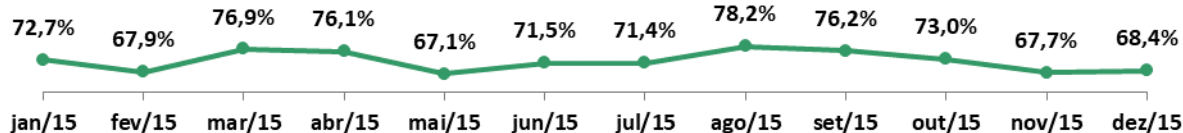
### Demonstrativo Gráfico Taxa de Ocupação CTI - Ano de 2013



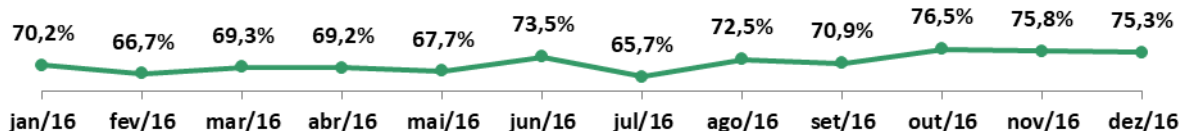
### Demonstrativo Gráfico Taxa de Ocupação CTI - Ano de 2014



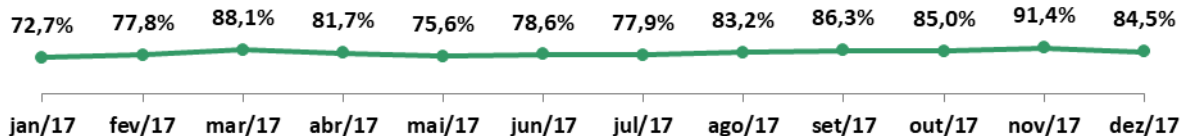
### Demonstrativo Gráfico Taxa de Ocupação CTI - Ano de 2015



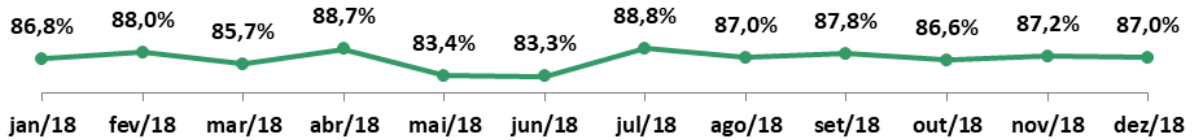
### Demonstrativo Gráfico Taxa de Ocupação CTI - Ano de 2016



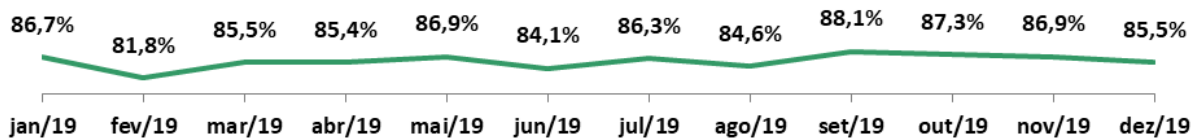
### Demonstrativo Gráfico Taxa de Ocupação CTI - Ano de 2017



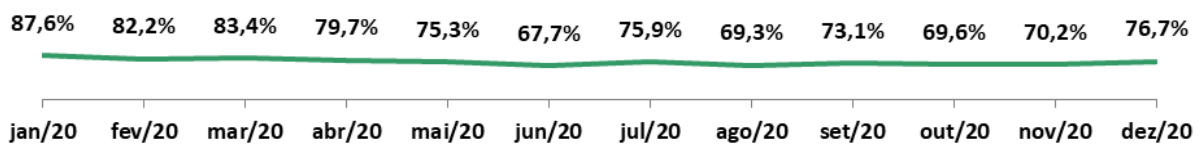
### Demonstrativo Gráfico Taxa de Ocupação CTI - Ano de 2018



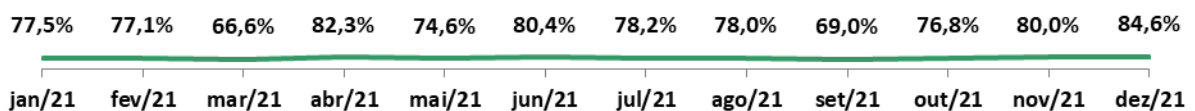
### Demonstrativo Gráfico Taxa de Ocupação CTI - Ano de 2019



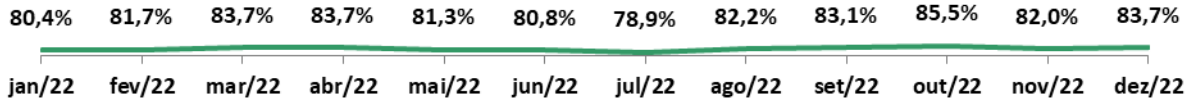
### Demonstrativo Gráfico Taxa de Ocupação CTI - Ano de 2020



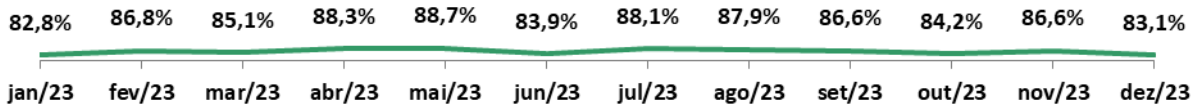
### Demonstrativo Gráfico Taxa de Ocupação CTI - Ano de 2021



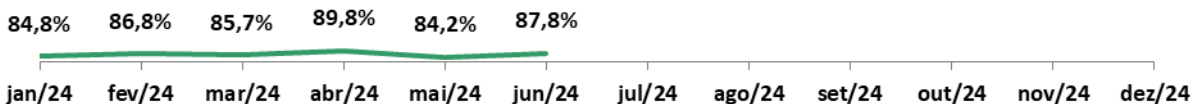
### Demonstrativo Gráfico Taxa de Ocupação CTI - Ano de 2022



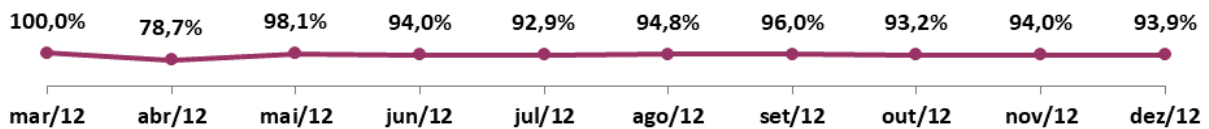
### Demonstrativo Gráfico Taxa de Ocupação CTI - Ano de 2023



### Demonstrativo Gráfico Taxa de Ocupação CTI - Ano de 2024

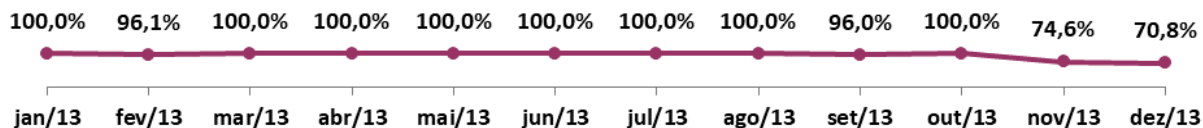


### Demonstrativo Gráfico Taxa de Ocupação Diálise - Ano de 2012

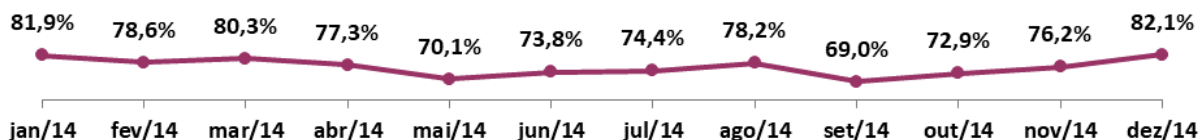




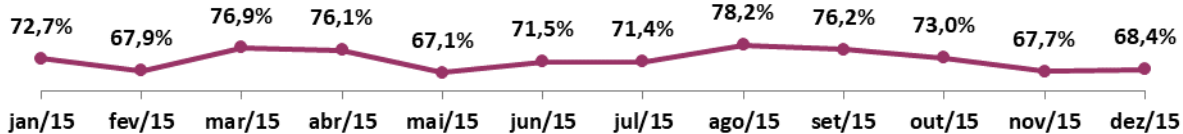
### Demonstrativo Gráfico Taxa de Ocupação Diálise - Ano de 2013



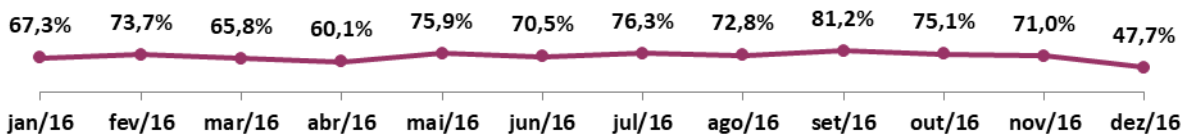
### Demonstrativo Gráfico Taxa de Ocupação Diálise - Ano de 2014



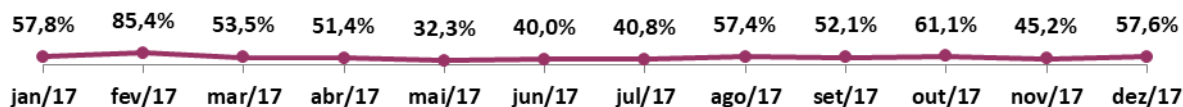
### Demonstrativo Gráfico Taxa de Ocupação Diálise - Ano de 2015



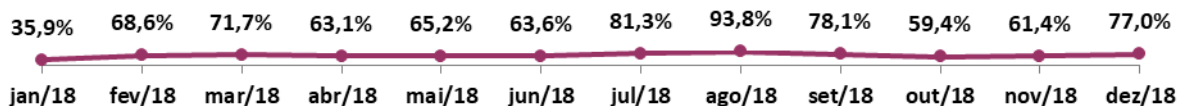
### Demonstrativo Gráfico Taxa de Ocupação Diálise - Ano de 2016



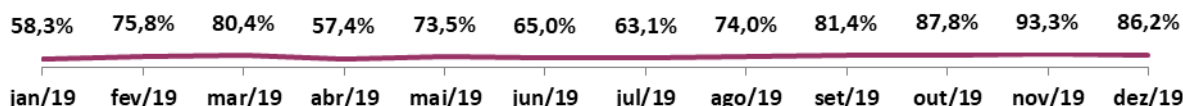
### Demonstrativo Gráfico Taxa de Ocupação Diálise/Transplante - Ano de 2017



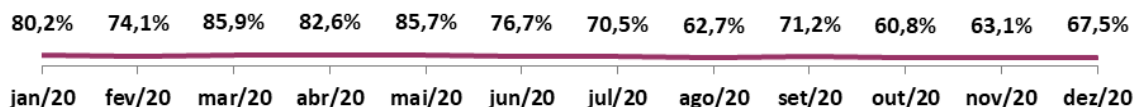
### Demonstrativo Gráfico Taxa de Ocupação Diálise/Transplante - Ano de 2018



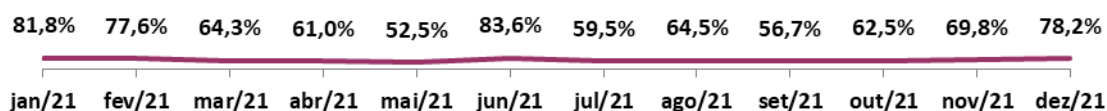
### Demonstrativo Gráfico Taxa de Ocupação Diálise/Transplante - Ano de 2019



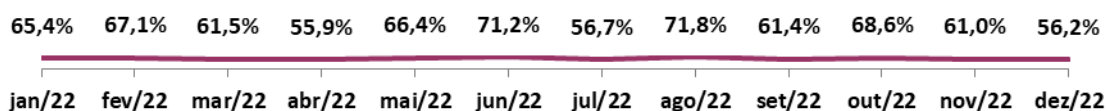
### Demonstrativo Gráfico Taxa de Ocupação Diálise/Transplante - Ano de 2020



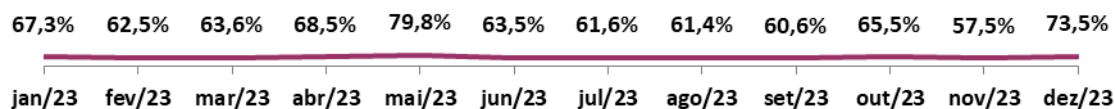
### Demonstrativo Gráfico Taxa de Ocupação Transplante - Ano de 2021



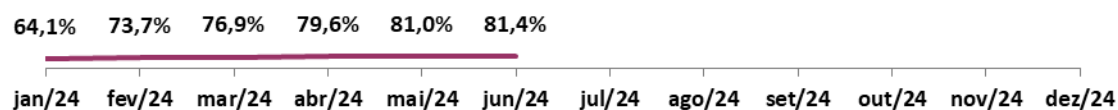
### Demonstrativo Gráfico Taxa de Ocupação Transplante - Ano de 2022



### Demonstrativo Gráfico Taxa de Ocupação Transplante - Ano de 2023



### Demonstrativo Gráfico Taxa de Ocupação Transplante - Ano de 2024







## RELATÓRIO

Código do documento ed6c02d93472f205cfc8f20ba0b358b2

Hash do documento (SHA256): a383185a549a40ca307b2f280cd12cd0c8bb7f866870753e569b2a6f141354a0



 <b>GUILHERME CARVALHO DE SOUSA</b> cs_gui@hotmail.com CTI - HGG	<b>QUA, 03 de JUL de 2024 às 09:52</b> Código verificador: 5fb18dfa5cb24461bb6370beb8e7acf8
 <b>NATALIE ALVES ANDRASCHKO</b> hgg.enfermagem@idtech.org.br DIR. DE ENFERMAGEM - HGG	<b>QUA, 03 de JUL de 2024 às 11:11</b> Código verificador: 71dc640ed3a314c14ced017f0c3dfe09
 <b>ALINE CRISTINA MAGALHAES RODRIGUES</b> hgg.nsp@idtech.org.br ESCRITÓRIO DA QUALIDADE - HGG	<b>QUA, 03 de JUL de 2024 às 13:17</b> Código verificador: bdfa310bb638462156336e56f18933ca
 <b>FREDERICO RODRIGUES DA CUNHA</b> frederico.cunha@idtech.org.br SUBDIR. CLÍNICA CIRURGIC - HGG	<b>QUA, 10 de JUL de 2024 às 11:09</b> Código verificador: fd931611580f0e6dff23d3661d79702d

## Logs

QUA, 03 de JUL de 2024 às 08:30	Operador <b>ROBERTTA GOMES</b> criou este documento número ed6c02d93472f205cfc8f20ba0b358b2
QUA, 03 de JUL de 2024 às 08:34	Operador <b>ROBERTTA GOMES</b> adicionou à lista de signatários: <b>ALINE CRISTINA MAGALHAES RODRIGUES</b> , com autenticação via senha pessoal e intransferível gerada para o CPF: <b>73627828100</b>
QUA, 03 de JUL de 2024 às 08:34	Operador <b>ROBERTTA GOMES</b> adicionou à lista de signatários: <b>NATALIE ALVES ANDRASCHKO</b> , com autenticação via senha pessoal e intransferível gerada para o CPF: <b>02403688193</b>
QUA, 03 de JUL de 2024 às 08:34	Operador <b>ROBERTTA GOMES</b> adicionou à lista de signatários: <b>GUILHERME CARVALHO DE SOUSA</b> , com autenticação via senha pessoal e intransferível gerada para o CPF: <b>00928309193</b>
QUA, 03 de JUL de 2024 às 08:34	Operador <b>ROBERTTA GOMES</b> adicionou à lista de signatários: <b>FREDERICO RODRIGUES DA CUNHA</b> , com autenticação via senha pessoal e intransferível gerada para o CPF: <b>69918503149</b>
QUA, 03 de JUL de 2024 às 09:52	<b>GUILHERME CARVALHO DE SOUSA</b> assinou este documento utilizando sua senha pessoal como ponto de autenticação. IP do signatário no momento da assinatura: 187.4.65.250

QUA, 03 de JUL de  
2024 às 11:11

**NATALIE ALVES ANDRASCHKO** assinou este documento utilizando sua senha pessoal como ponto de autenticação. IP do signatário no momento da assinatura: 187.4.65.250

---

QUA, 03 de JUL de  
2024 às 13:17

**ALINE CRISTINA MAGALHAES RODRIGUES** assinou este documento utilizando sua senha pessoal como ponto de autenticação. IP do signatário no momento da assinatura: 187.4.65.250

---

QUA, 10 de JUL de  
2024 às 11:09

**FREDERICO RODRIGUES DA CUNHA** assinou este documento utilizando sua senha pessoal como ponto de autenticação. IP do signatário no momento da assinatura: 187.4.65.250

---